



IHK Standortumfrage

Ergebnisbericht – [Vlotho](#)

06.09.2023

Agenda

- 01 Studiensteckbrief
- 02 Antwortende Unternehmen
- 03 Gesamtbeurteilung des Wirtschaftsstandortes
- 04 Detailbeurteilung Wirtschaftsfreundlichkeit
- 05 Fazit
- 06 Ansprechpartner



Studiensteckbrief (Vlotho)

Ziele

- Erhalt eines systematischen **Feedbacks der Mitgliedsunternehmen zu den individuellen Standortstärken und -schwächen**
- Erhalt von konstruktiven Vorschlägen für regionalspezifische Verbesserungen zur **Steigerung der Standortattraktivität**

Erhebungsmethode

- **Postalische Einladung** mit Online-Teilnahme (**CAWI**) und telefonischer Nachfassaktion (**CATI**)

Zielgruppe

- Alle im Handelsregister eingetragenen **Mitgliedsunternehmen** sowie größere Kleingewerbetreibende im Bezirk der IHK Ostwestfalen zu Bielefeld

Stichprobengröße

- n = 445 Interviews (Kreis Herford) / **33 Interviews¹** (Gemeinde Vlotho)

Gewichtung

- Alle Ergebnisse basieren auf ungewichteten Werten.

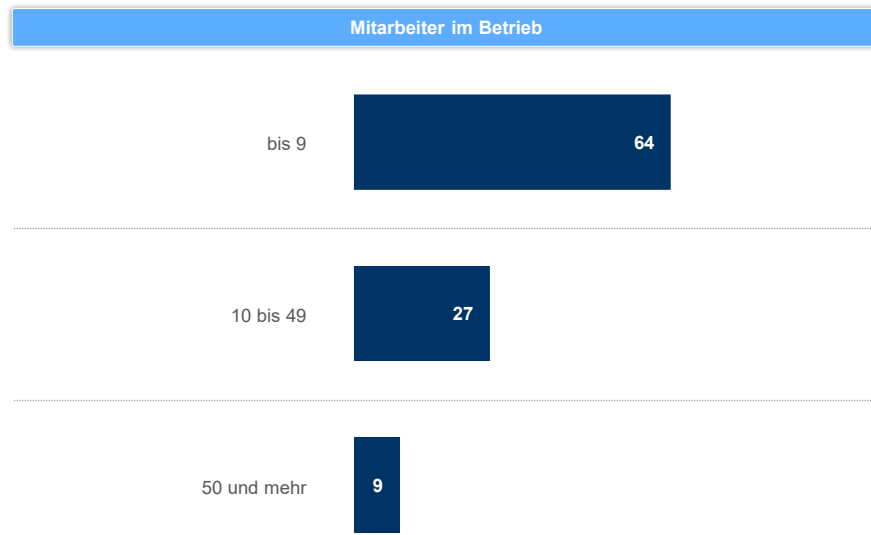
Erhebungszeitraum und Institut

- 15. März bis 20. Mai 2022



¹Ergebnisse auf der Basis von Fallzahlen < 20 sind durch **rote** Hervorhebung markiert

Branchen- und Größenstruktur der Unternehmen

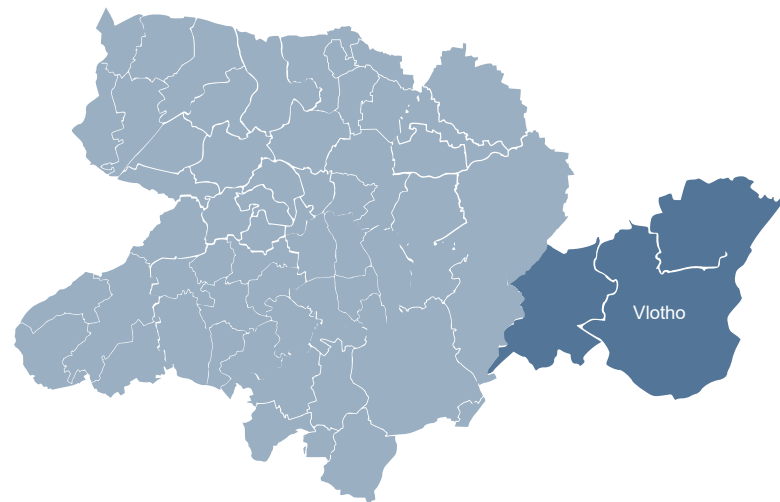


F405: In welchem wirtschaftlichen Bereich ist Ihr Betrieb hauptsächlich tätig?

F406: Wie viele Beschäftigte hat Ihr Unternehmen in Vlotho?

Angaben in % | n = 33 / 33

Fast 8 von 10 Teilnehmern bewerten ihren Wirtschaftsstandort in Vlotho insgesamt als gut oder sehr gut



F101: Wie bewerten Sie **Vlotho** als Ihren aktuellen Wirtschaftsstandort insgesamt?

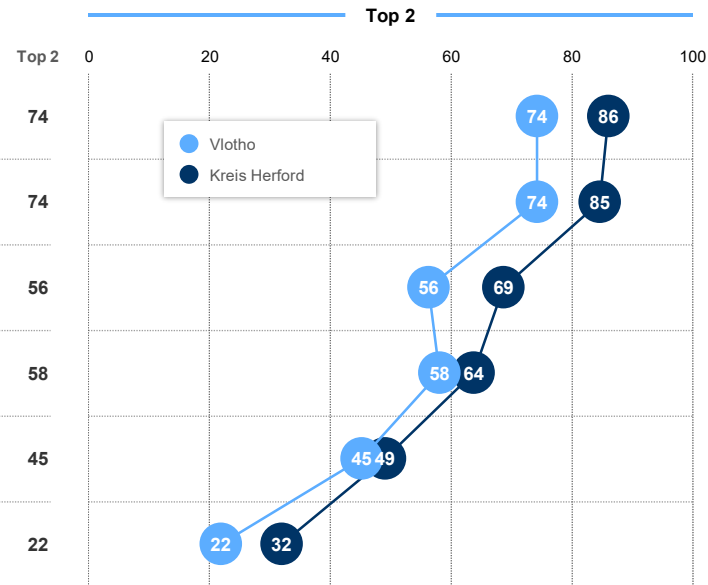
Angaben in % | n = 32

Die Wirtschaftsfreundlichkeit am Standort Vlotho ist im Vergleich zum Kreisdurchschnitt etwas niedriger



Wirtschaftsfreundlichkeit

stimme überhaupt nicht zu stimme (eher) nicht zu stimme (eher) zu stimme voll zu



F201: Inwieweit stimmen Sie den folgenden allgemeinen Aussagen in Bezug auf den Wirtschaftsstandort Vlotho zu?

Angaben in % | n = 31-32 (Vlotho) / 407-426 (Kreis Herford)

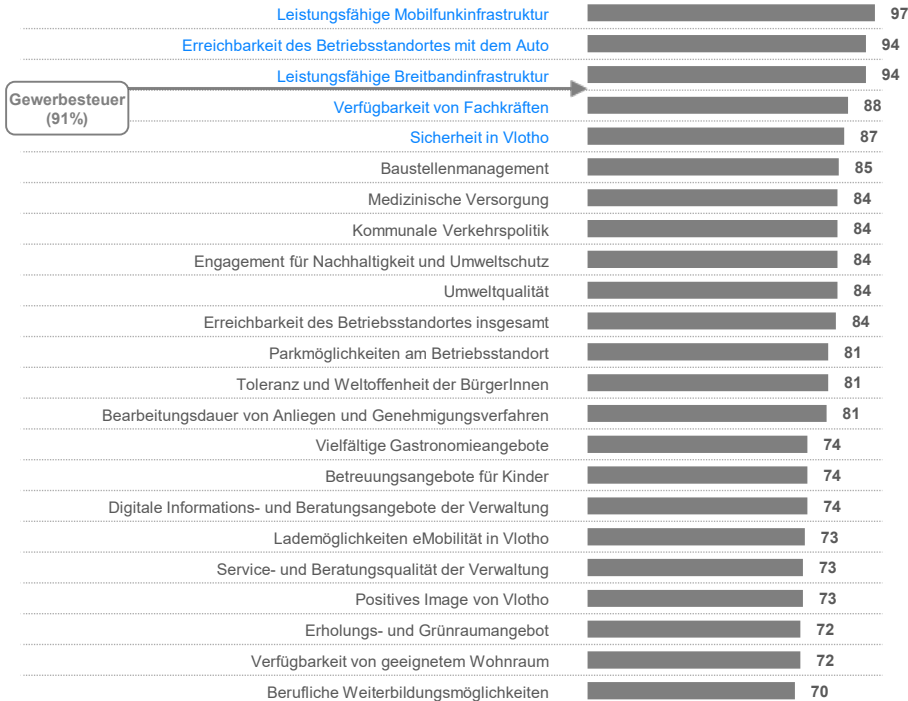
2 von 3 Unternehmen würden sich erneut für den Standort Vlotho entscheiden



Angaben in % | n = 32-33 (Vlotho) / 426-435 (Kreis Herford)

Übersicht – Detailbeurteilung zur Wirtschaftsfreundlichkeit von Vlotho (ohne Steuern und Abgaben²)

Wichtigkeit¹ (Top 2)



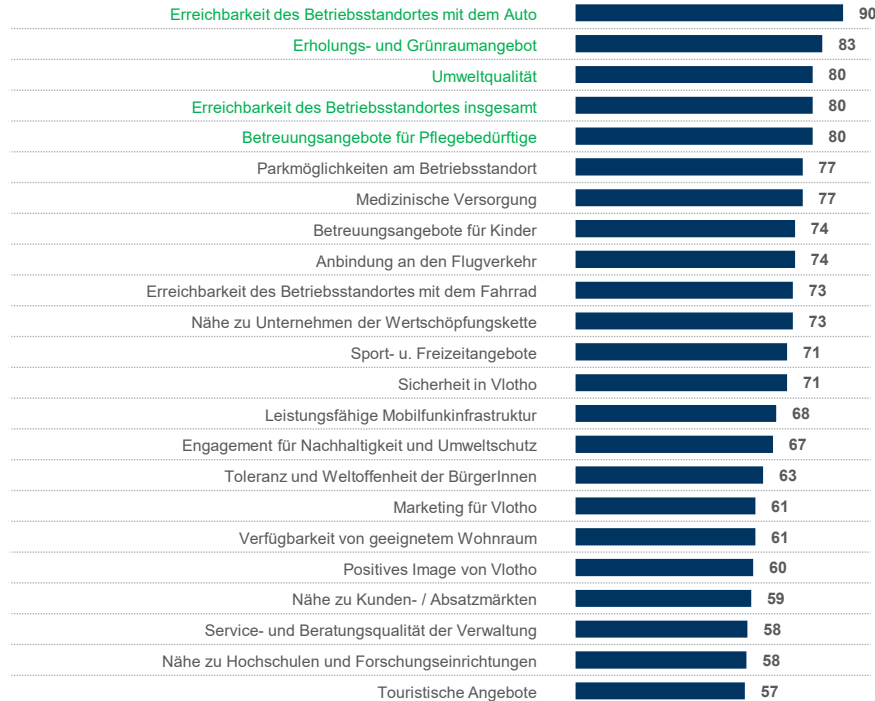
F301 - F305: Bitte beurteilen Sie nachfolgend zuerst die Wichtigkeit des Faktors für Ihren Betrieb und anschließend Ihre Zufriedenheit mit der aktuellen Situation in Vlotho.

Angaben in % | Top 2 | n = 28-33

¹Skala: „sehr wichtig“, „wichtig“, „weniger wichtig“, „unwichtig“ | ²Wichtigkeit Steuern nicht für alle Kreise abgefragt

Übersicht – Detailbeurteilung zur Wirtschaftsfreundlichkeit von Vlotho (ohne Steuern und Abgaben²)

Zufriedenheit¹ (Top 2)



Gewerbesteuer (42%)

F301 - F305: Bitte beurteilen Sie nachfolgend zuerst die Wichtigkeit des Faktors für Ihren Betrieb und anschließend Ihre Zufriedenheit mit der aktuellen Situation in Vlotho.

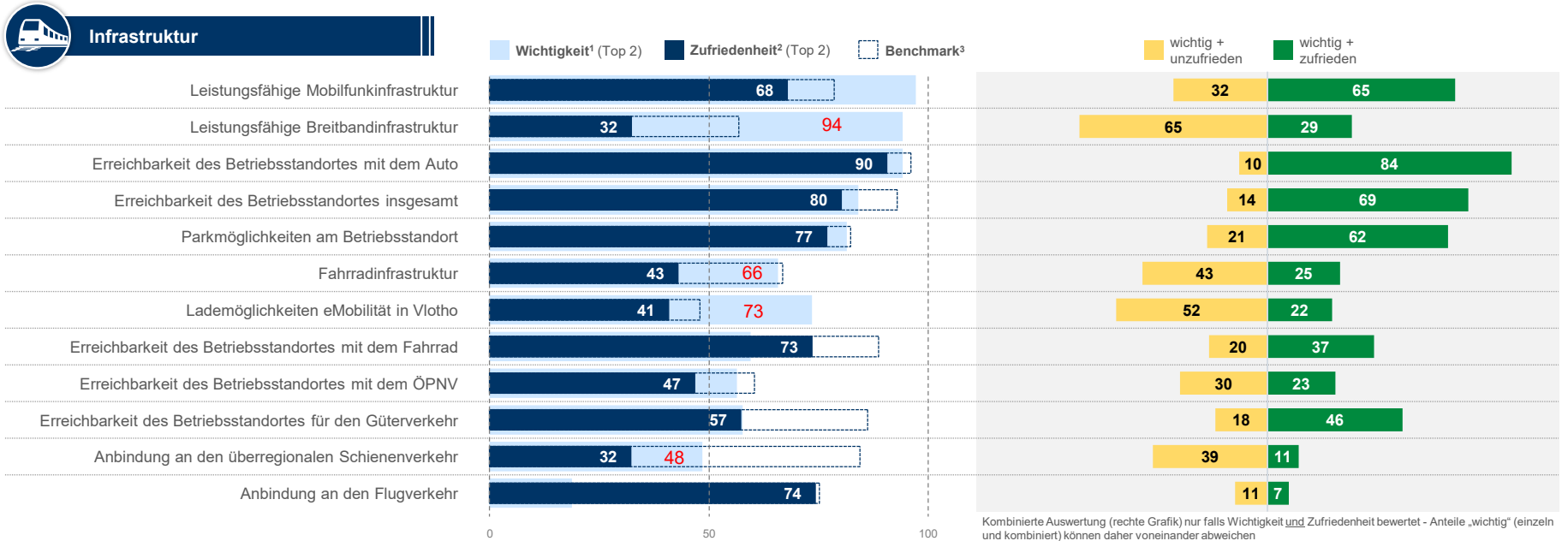
Angaben in % | Top 2 | n = 23-31

¹Skala: „sehr zufrieden“, „zufrieden“, „weniger zufrieden“, „unzufrieden“ | ²Steuern „Angemessenheit“ statt „Zufriedenheit“

6 Themenbereiche werden im Folgenden behandelt

-  **Infrastruktur**
-  **Region**
-  **Bildung und Arbeitskräftepotenzial**
-  **Lebensqualität**
-  **Verwaltung**
-  **Steuern**

Defizite zeigen sich bei der Breitbandinfrastruktur, der Fahrradinfrastruktur sowie der Verfügbarkeit von Lademöglichkeiten von Elektrofahrzeugen



F301: Bitte beurteilen Sie nachfolgend zuerst die Wichtigkeit des Faktors „Infrastruktur“ für Ihr Unternehmen und anschließend Ihre Zufriedenheit mit der aktuellen Situation in Vlotho.

Angaben in % | n = 30-33 (Wichtigkeit) // 27-31 (Zufriedenheit), ³„Benchmark“ zeigt den Wert der Gemeinde im Kreis mit höchster Zufriedenheit

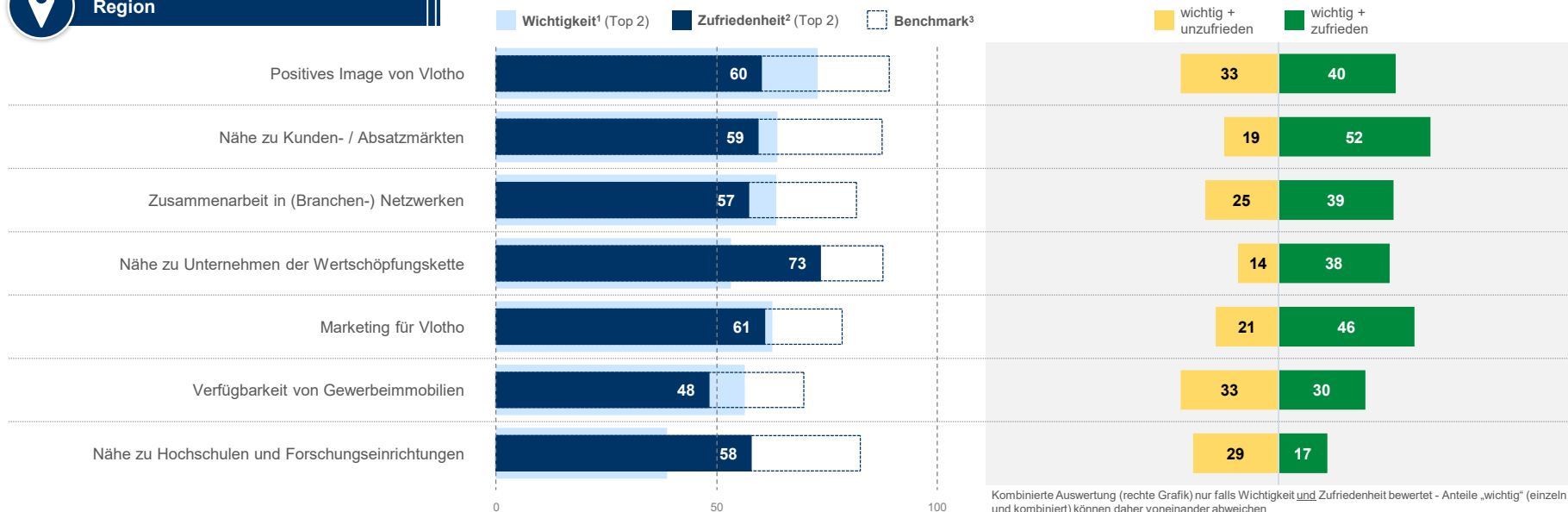
¹Skala: „sehr wichtig“, „wichtig“, „weniger wichtig“, „unwichtig“

²Skala: „sehr zufrieden“, „zufrieden“, „weniger zufrieden“, „unzufrieden“

3 von 4 Unternehmen bewerten die Nähe zu Unternehmen der Wertschöpfungskette in Vlotho als besonders zufriedenstellend



Region



Kombinierte Auswertung (rechte Grafik) nur falls Wichtigkeit und Zufriedenheit bewertet - Anteile „wichtig“ (einzeln und kombiniert) können daher voneinander abweichen

F302: Bitte beurteilen Sie nachfolgend zuerst die Wichtigkeit des Faktors „Unternehmensbezogene Faktoren“ für Ihr Unternehmen und anschließend Ihre Zufriedenheit mit der aktuellen Situation in Vlotho.

Angaben in % | n = 30-33 (Wichtigkeit) // 26-30 (Zufriedenheit), ³„Benchmark“ zeigt den Wert der Gemeinde im Kreis mit höchster Zufriedenheit

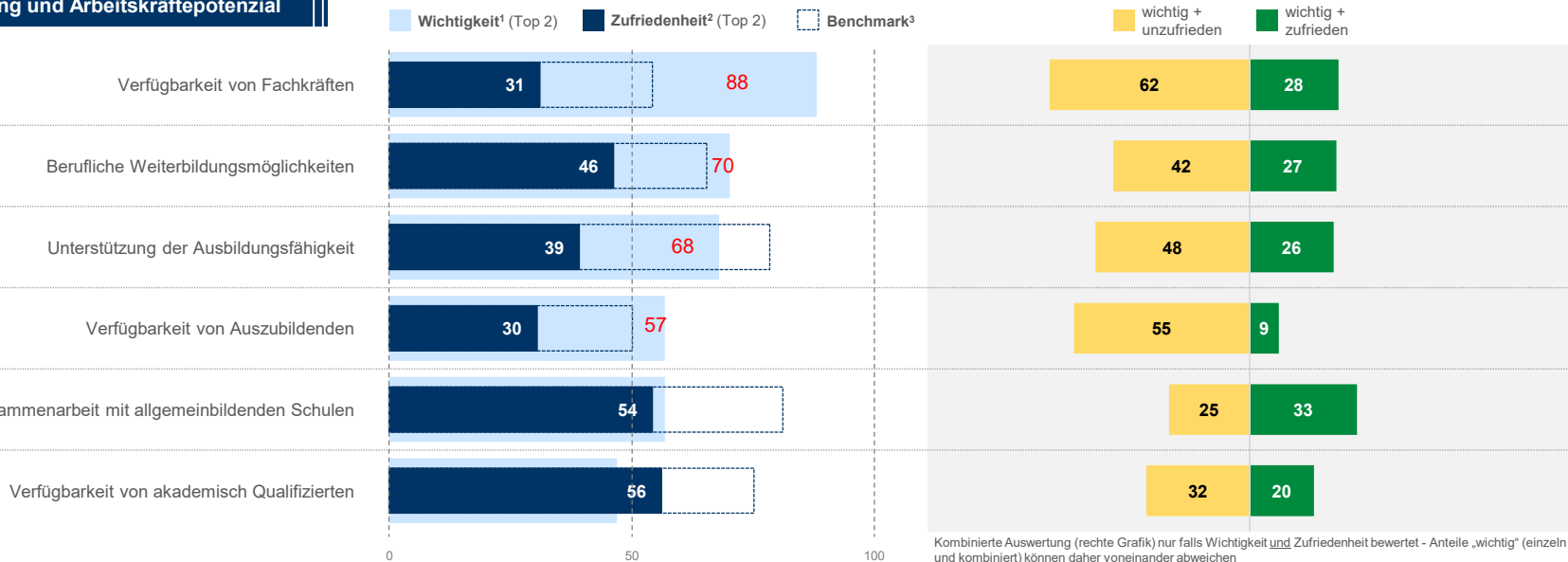
¹Skala: „sehr wichtig“, „wichtig“, „weniger wichtig“, „unwichtig“

²Skala: „sehr zufrieden“, „zufrieden“, „weniger zufrieden“, „unzufrieden“

Die Verfügbarkeit von Fachkräften und Auszubildenden stellt sich für die Unternehmen als stärkste Herausforderung dar



Bildung und Arbeitskräftepotenzial



Kombinierte Auswertung (rechte Grafik) nur falls Wichtigkeit und Zufriedenheit bewertet - Anteile „wichtig“ (einzeln und kombiniert) können daher voneinander abweichen

F303: Bitte beurteilen Sie nachfolgend zuerst die Wichtigkeit des Faktors „Wirtschaftsfreundlichkeit Bildung und Arbeitskräfte“ für Ihr Unternehmen und anschließend Ihre Zufriedenheit mit der aktuellen Situation in Vlotho.

Angaben in % | n = 28-33 (Wichtigkeit) // 23-29 (Zufriedenheit), ³„Benchmark“ zeigt den Wert der Gemeinde im Kreis mit höchster Zufriedenheit

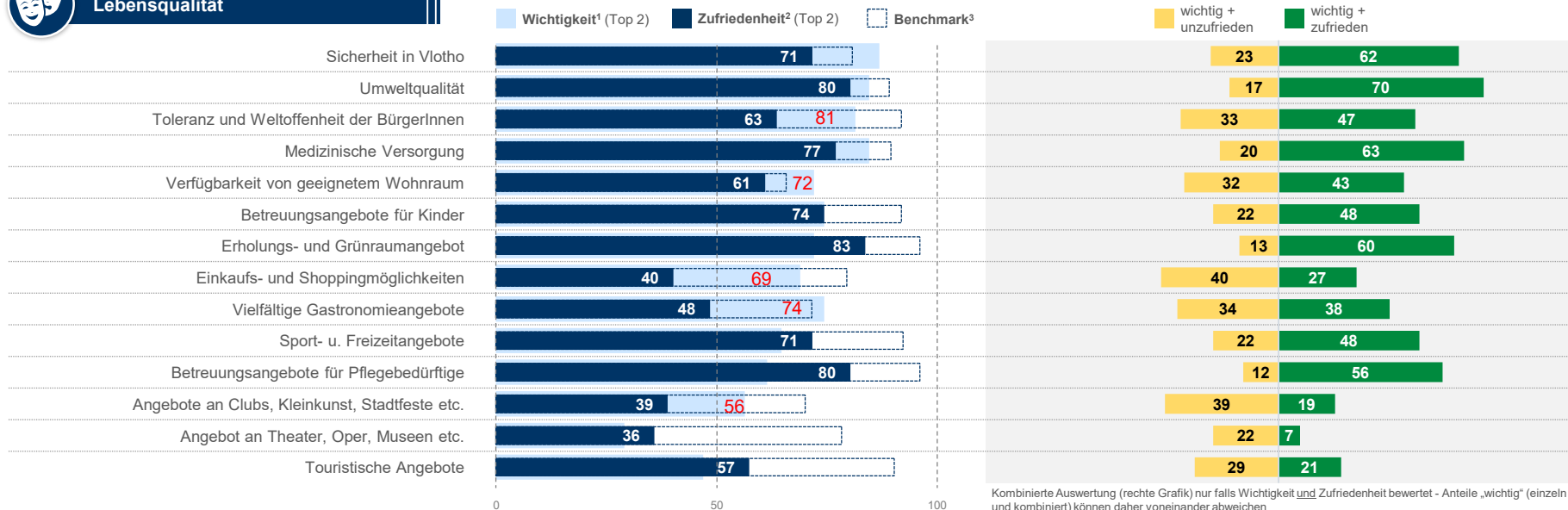
¹Skala: „sehr wichtig“, „wichtig“, „weniger wichtig“, „unwichtig“

²Skala: „sehr zufrieden“, „zufrieden“, „weniger zufrieden“, „unzufrieden“

Viele Aspekte aus dem Bereich „Lebensqualität“ werden gut erfüllt – das kulturelle Angebot (z.B. Theater, Clubs) wird dagegen kritischer gesehen



Lebensqualität



Kombinierte Auswertung (rechte Grafik) nur falls Wichtigkeit und Zufriedenheit bewertet - Anteile „wichtig“ (einzeln und kombiniert) können daher voneinander abweichen

F304: Bitte beurteilen Sie nachfolgend zuerst die Wichtigkeit des Faktors „Lebensqualität“ für Ihr Unternehmen und anschließend Ihre Zufriedenheit mit der aktuellen Situation in Vlotho.

Angaben in % | n = 30-32 (Wichtigkeit) // 25-31 (Zufriedenheit), ³„Benchmark“ zeigt den Wert der Gemeinde im Kreis mit höchster Zufriedenheit

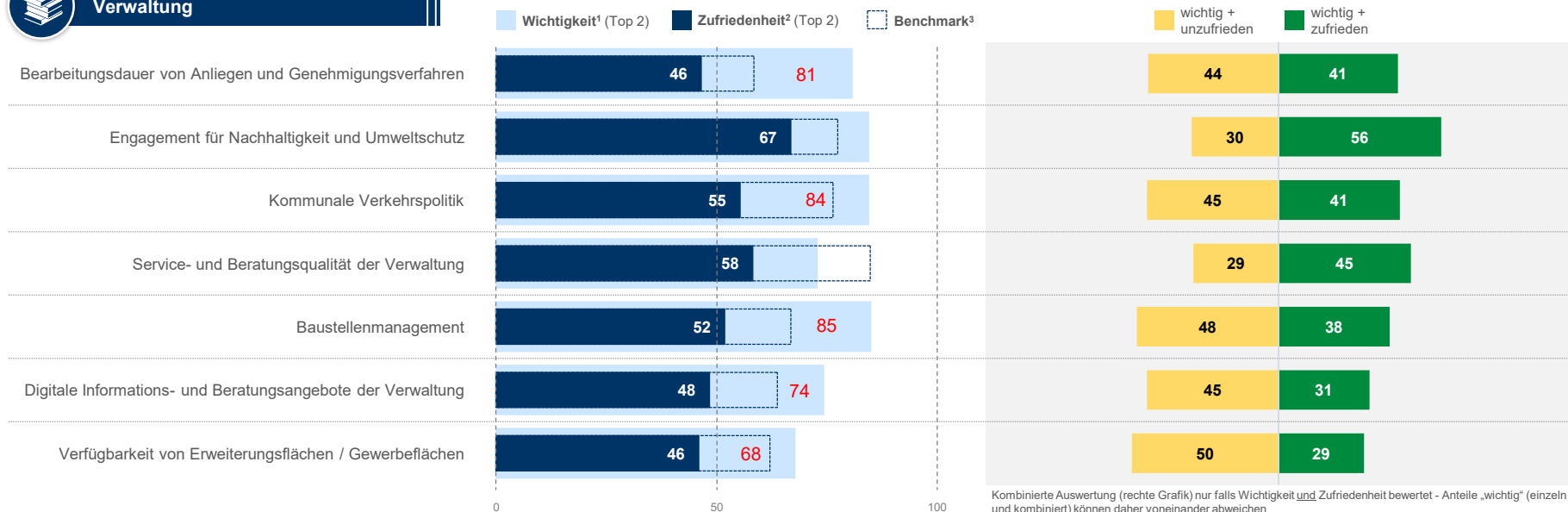
¹Skala: „sehr wichtig“, „wichtig“, „weniger wichtig“, „unwichtig“

²Skala: „sehr zufrieden“, „zufrieden“, „weniger zufrieden“, „unzufrieden“

Aspekte der Verwaltung werden selten als besonders zufriedenstellend bewertet



Verwaltung



Kombinierte Auswertung (rechte Grafik) nur falls Wichtigkeit und Zufriedenheit bewertet - Anteile „wichtig“ (einzeln und kombiniert) können daher voneinander abweichen

F305: Bitte beurteilen Sie nachfolgend zuerst die Wichtigkeit des Faktors „Wirtschaftsfreundlichkeit Verwaltung“ für Ihr Unternehmen und anschließend Ihre Zufriedenheit mit der aktuellen Situation in Vlotho.

Angaben in % | n = 31-33 (Wichtigkeit) // 24-31 (Zufriedenheit), ³„Benchmark“ zeigt den Wert der Gemeinde im Kreis mit höchster Zufriedenheit

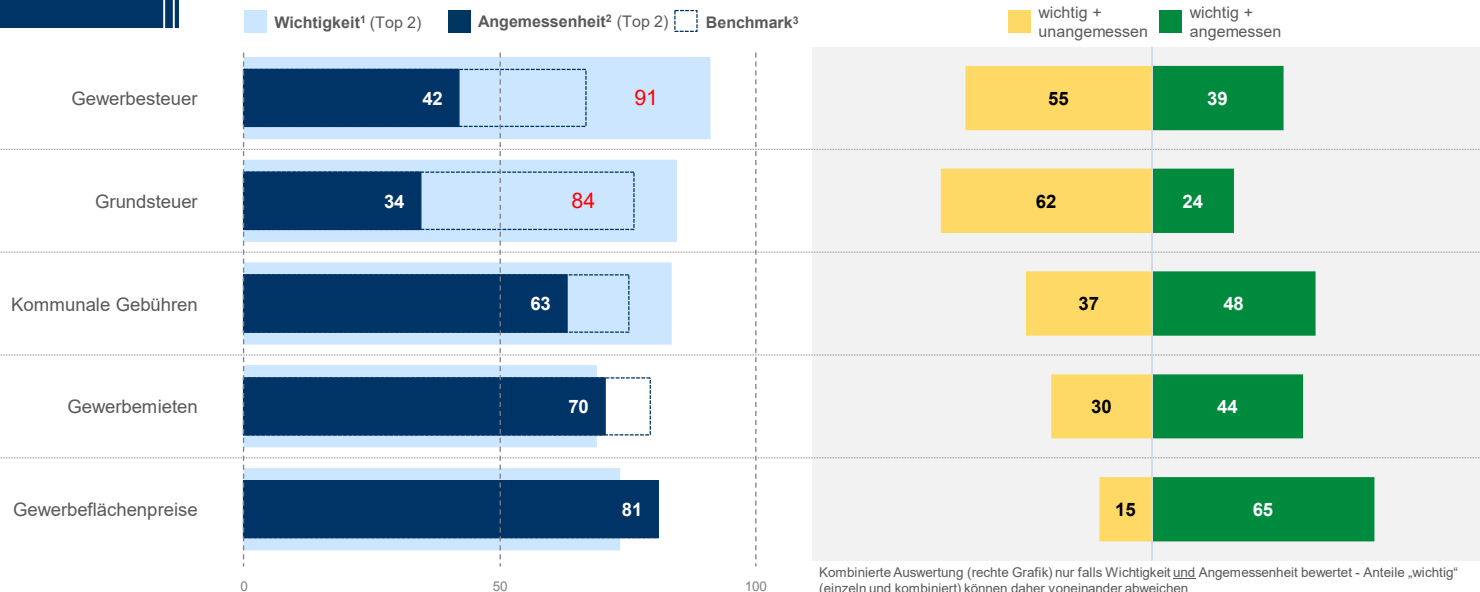
¹Skala: „sehr wichtig“, „wichtig“, „weniger wichtig“, „unwichtig“

²Skala: „sehr zufrieden“, „zufrieden“, „weniger zufrieden“, „unzufrieden“

8 von 10 Teilnehmern bewerten die Gewerbeflächenpreise in Vlotho als angemessen



Steuern



Kombinierte Auswertung (rechte Grafik) nur falls Wichtigkeit und Angemessenheit bewertet - Anteile „wichtig“ (einzeln und kombiniert) können daher voneinander abweichen

F306: Bitte beurteilen Sie nachfolgend zuerst die Wichtigkeit des Faktors „Steuern, und Abgaben“ für Ihr Unternehmen und anschließend für wie angemessen Sie diese jeweils in Vlotho halten.

Angaben in % | n = 30-33 (Wichtigkeit) // 26-31 (Angemessenheit), ³„Benchmark“ zeigt den Wert der Gemeinde im Kreis mit bester Bewertung

¹Skala: „sehr wichtig“, „wichtig“, „weniger wichtig“, „unwichtig“
²Skala: „vollkommen angemessen“, „eher angemessen“, „eher nicht angemessen“, „überhaupt nicht angemessen“



Herausstellen

- Erreichbarkeit des Betriebsstandortes mit dem Auto
- Umweltqualität
- Erreichbarkeit des Betriebsstandortes insgesamt
- Gewerbeflächenpreise
- Leistungsfähige Mobilfunkinfrastruktur



Optimieren

- Leistungsfähige Breitbandinfrastruktur
- Verfügbarkeit von Fachkräften
- Grundsteuer
- Gewerbesteuer
- Verfügbarkeit von Auszubildenden

Ansprechpartner

Marco Rieso

Referatsleiter

Handel, Dienstleistung, ServiceCenter

IHK Ostwestfalen zu Bielefeld

Elsa-Brändström-Str. 1 - 3

33602 Bielefeld

Tel.: 0521 554-197

E-Mail: m.rieso@ostwestfalen.ihk.de